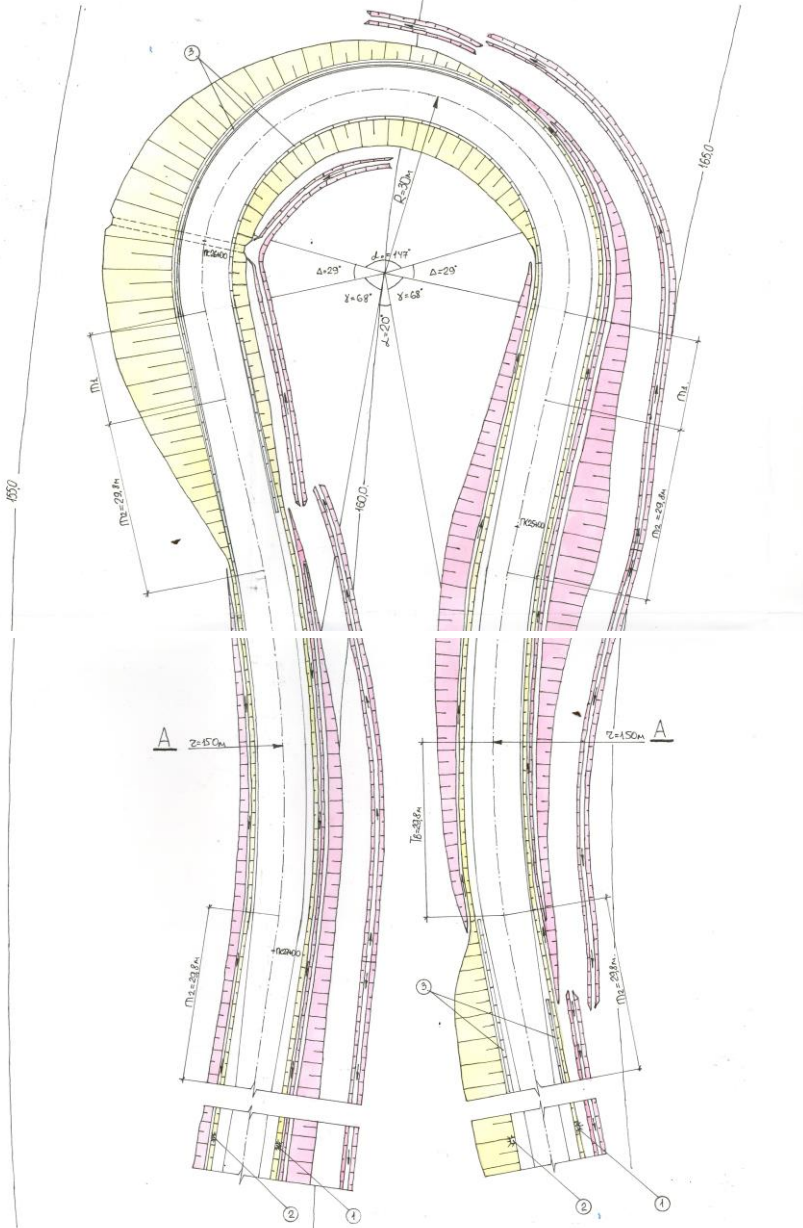
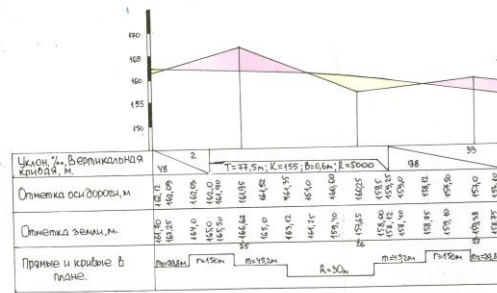


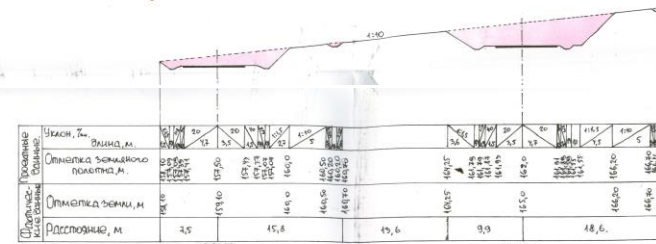
СИММЕТРИЧНАЯ СЕРПАНТИНА ПЕРВОГО РОДА. М 1:400.



ПРОДОЛЬНЫЙ ПРОФИЛЬ СЕРПАНТИНЫ. Масштаб 1:2000-горизонтальный 1:500-вертикальный



A-A Масштаб 1:300



ЭКСПЛИКАЦИЯ.

1		а) опасный поворот. б) ограничение скорости ПК22+54; ПК28+74;
2		Конец зоны всех ограничений ПК22+54; ПК28+74.
3		Барьер безопасности П=3м, L=300м. ПК25+36 + ПК26+40.

КП 05055017-291000-200			
Красд ГАСА			
Изм.	Лист	Время	Примечание
01	1	10.12.2008	Проектирование д/в в составе участка
02	1	10.12.2008	Деталь проекта Симметрич-ная серпантина
03	1	10.12.2008	Картеора